





教材名	天気垂れ幕
<p>〈教材のねらい・使い方〉</p> <ul style="list-style-type: none">・ひもを引くと垂れ幕が下りて天気の発表ができる。 <div data-bbox="296 479 711 788"></div> <div data-bbox="780 479 1195 788"></div>	
<p>材料及び作成の工夫等</p> <p>〈材料〉</p> <ul style="list-style-type: none">・段ボール、模造紙、ひも、ロール（ラップの芯など）、鈴 <p>〈作成の工夫〉</p> <ul style="list-style-type: none">・垂れ幕が下りるときに音が鳴るようにした。・車いすに乗った状態でよく見えるように、傾斜を付けて設置できるようにした。	
<p>題材名と児童生徒の使用している様子等</p>	
<p>〈行事 道川分教室まつり「天気のお知らせ場面」〉</p> <ul style="list-style-type: none">・ステージ発表で天気の発表をする際に使用した。・生徒が勢いよくひもを引っ張ることでガラガラと音を立てながら垂れ幕が下り、周囲の注目を集め、生徒本人も成し遂げたという実感をもつことができた。	
<div data-bbox="252 1473 746 1841"></div> <div data-bbox="807 1473 1292 1841"></div>	