





<p>教材名 卓上ベル演奏マシーン</p>	
<p>〈教材のねらい・使い方〉</p> <ul style="list-style-type: none"> <li>・卓上ベル（ミュージックベル）を自分の得意な動きを使って鳴らすことができる。</li> <li>・ワイヤースイッチを腕の動きで操作し、ベルを叩いて鳴らすことができる。</li> </ul>	
<p>材料及び作成の工夫等</p>	
<ul style="list-style-type: none"> <li>・マジカルトイボックスを応用作成して使用した。（※）</li> <li>・様々なタイプのスイッチが使用できる。</li> <li>・小さな力や得意な動きでも操作できる。</li> <li>・スイッチを何度も操作できるように、スイッチのオンオフが何度も切り替えられる。</li> </ul>	
<p>題材名と児童生徒の使用している様子等</p>	
<p>〈自立活動 クリスマスソングを演奏しよう〉</p>	
 <p>これが、「卓上ベル演奏マシーン」です。</p>	<p>ワイヤースイッチを使いました。</p>
<p>スイッチを押すと、ここから棒が出て、ベルを叩いて鳴らします。</p> <p>サンタクロースの衣装を着けて「星の世界」のファの音を担当し、大勢の人の前で、発表しました。大きな拍手をもらいました。</p>	
<p>※参考：「スイッチ製作とおもちゃの改造入門／マジカルトイボックス」（明治図書出版）</p>	