




<p>教材名</p> <h2 style="text-align: center;">ころころスロープ</h2>	
<p>〈教材のねらい・使い方〉</p> <ul style="list-style-type: none"> ・ A にボールを置く。 ・ ひもをつけたストッパーを引くとボールが転がり、玉入れ用かごに入る。 ・ ボール入れ A とスロープ部分は、角度を調整できるようにすることで、離れたかごにボールを入れることができる。 	
<p>材料及び作成の工夫等</p>	
<p>〈材料〉</p> <ul style="list-style-type: none"> ・ 段ボール、透明テープ、装飾用色紙、児童生徒に合った長さの引っ張りひも、ダブルクリップ、鈴 <p>〈作成の工夫〉</p> <ul style="list-style-type: none"> ・ スロープ部分は、色々なタイプのボールが転がりやすいように透明テープを貼り付け摩擦を少なくした。 ・ ストッパー部分も段ボール素材で取り付け、微力でひもを引いても操作が可能にした。 	
<p>題材名と児童生徒の使用している様子等</p>	
<p>〈自立活動 体育的活動「玉入れゲームをしよう」〉</p> <div style="display: flex; justify-content: space-between;"> <div data-bbox="231 1377 635 1966" style="width: 45%;">  </div> <div data-bbox="657 1348 1353 1617" style="width: 45%; border: 1px solid black; padding: 5px;"> <ul style="list-style-type: none"> ・ 1分間に、たくさんの玉を転がし入れるゲーム。 (設定時間は、変更可能) ・ 個人戦やチーム戦など戦い方を工夫する。 <p>※ころころスロープをセットする場所は、車椅子テーブル以外にも可能である。</p> </div> </div> <div data-bbox="667 1646 1337 1971" style="width: 45%; margin-top: 10px;">  </div>	